




Муниципальное бюджетное общеобразовательное учреждение  
«Средняя общеобразовательная школа № 47» города Белгорода

«Рассмотрено» Руководитель МО учителей начальных классов  Телешенко Ю.Н. Протокол № 7 от «14» мая 2024 г.	«Согласовано» Заместитель директора МБОУ СОШ № 47 г. Белгорода  Шуклина И.В. «19» августа 2024 г.	«Утверждаю» И.о. директора МБОУ СОШ №47 г. Белгорода  Азарова Е.Е. Приказ № 366 от «20» августа 2024 г.
---	---	---

**РАБОЧАЯ ПРОГРАММА**  
начального общего образования  
внеурочного учебного курса  
направления «Учение с увлечением»  
**«Мой друг-иностраный язык»**

для обучающихся 2-4 классов  
на 2024-2025 учебный год  
обновлённый ФГОС  
(является частью основной образовательной программы школы)  
Возраст: 8-11 лет  
(срок реализации программы: 3 года)

Белгород  
2024

## Пояснительная записка

Рабочая программа курса внеурочной деятельности «Мой друг - иностранный язык» для учащихся 2-4 классов составлена в соответствии со следующими нормативно-правовыми и инструктивно-методическими документами:

1. Федеральный государственный образовательный стандарт начального общего образования (утвержден приказом Министерства просвещения РФ от 31 мая 2021 г. № 286)
2. Основная образовательная программа МБОУ СОШ №47;
3. Учебный план МБОУ СОШ №47;
4. Годовой учебный календарный график МБОУ СОШ №47;
5. Положение о рабочей программе курсов внеурочной деятельности МБОУ СОШ №47;
6. Примерная рабочая программа воспитания для общеобразовательных организаций. (Одобрена решением федерального учебно-методического объединения по общему образованию, протокол от 23 июня 2022 г. № 3/22);
7. Примерная основная образовательная программа начального общего образования (Одобрена решением федерального учебно-методического объединения по общему образованию, протокол 6/22 от 15.09.2022 г.);
8. Методический конструктор: пособие для учителя» Д.В.Григорьев, П.В.Степанов. - М.: Просвещение, 2011.- 223с.

Программа ориентирована на развитие личности учащегося: расширяет лингвистический кругозор детей, ученик получает сведения в игровой и факультативной форме о другой стране и её жителях. Учится наблюдать и сравнивать речевые обороты родного и иностранного языка, обыгрывать их в разных ситуациях.

Основной формой занятия является ролевая игра, во 2-4 классах присутствуют простые виды социологического опроса и анализа. Игра помогает максимально использовать благоприятные возможности этого возраста для овладения иностранным языком. В игре формируется речевое поведение, а также развивается память и мышление детей, воспитывается культура общения.

Игры и различные коммуникативные ситуации помогают формировать личностные качества учеников: интересы, волю, ценностные ориентации, эмоциональную и мотивационную сферы.

Данный курс рассчитан на 34 учебных часа по 40 минут. Изучение школьниками английского языка соответствует таким основным направлениям его деятельности, как формирование и развитие коммуникативных навыков, помогает реализации принципа развивающего обучения, что способствует разностороннему развитию личности ребенка. Главной **целью** данного курса является - развитие элементарных языковых навыков, необходимых для успешного овладения английским языком в старших классах. Это позволяет достичь высоких показателей общеобразовательного развития учащихся, углубить и закрепить уже имеющиеся знания и получить дополнительные. - создание условий для интеллектуального развития ребенка и формирования его коммуникативных и социальных навыков через игровую и проектную деятельность посредством английского языка. Одна из важных задач курса заключается в максимальном вовлечении учащихся в процесс обучения на занятии. Большинство заданий представлено в игровой форме. Многие упражнения предполагают опору на собственный жизненный опыт учащихся.

### **Задачи:**

*I. Познавательный аспект:* познакомить детей с культурой стран изучаемого языка (музыка, история, театр, литература, традиции, праздники и т.д.);

- способствовать более раннему приобщению младших школьников к новому для них языковому миру и осознанию ими иностранного языка как инструмента познания мира и средства общения;
- познакомить с менталитетом других народов в сравнении с родной культурой;
- формировать некоторые универсальные лингвистические понятия, наблюдаемые в родном и иностранном языках;
- способствовать удовлетворению личных познавательных интересов.

*II. Развивающий аспект:*

- развивать мотивацию к дальнейшему овладению английским языком и культурой;
- развивать учебные умения и формировать у учащихся рациональные приемы овладения иностранным языком;
- приобщить детей к новому социальному опыту за счет расширения спектра

проигрываемых социальных ролей в игровых ситуациях;

- формировать у детей готовность к общению на иностранном языке;
- развивать технику речи, артикуляцию, интонации;
- познакомить с основами актерского мастерства и научить держаться на сцене.

*III. Воспитательный аспект:*

- способствовать воспитанию толерантности и уважения к другой культуре; приобщать к общечеловеческим ценностям;
- способствовать воспитанию личностных качеств (умение работать в сотрудничестве с другими; коммуникабельность, уважение к себе и другим, личная и взаимная ответственность);
- прививать навыки самостоятельной работы по дальнейшему овладению иностранным языком и культурой.

Коммуникативная компетенция развивается в соответствии с отобранными для данной ступени обучения темами, проблемами и ситуациями общения в пределах следующих сфер общения: социально-бытовой, учебно-игровой, социокультурной. Формируется и совершенствуется умение представлять себя, свою страну, ее культуру средствами английского языка в условиях межкультурного общения. Таким образом, данная рабочая программа нацеливает на обучение детей во 2-4 классе всем видам речевой деятельности параллельно, при условии, что говорение и аудирование на занятиях проводятся в игровой форме.

### **Формы проведения занятий**

Внеурочная деятельность по английскому языку традиционно основана на трёх формах: индивидуальная, групповая и массовая работа (выступления, спектакли, утренники и пр.). Ведущей формой организации занятий является групповая работа. Во время занятий осуществляется индивидуальный и дифференцированный подход к детям.

Каждое занятие состоит из двух частей – теоретической и практической. Теоретическую художественной, изобразительной, физической и других видов деятельности.

С целью достижения качественных результатов учебный процесс оснащен современными техническими средствами, средствами изобразительной наглядности, игровыми реквизитами. С помощью мультимедийных возможностей занятие визуализируется, вызывая положительные эмоции у учащихся и создавая условия для успешной деятельности каждого ребенка.

*Место проведения занятий:*

Рекомендуется проводить занятия не только в учебном кабинете, но и в актовом зале, спортивном зале (в зависимости от вида деятельности на занятии).

*Виды деятельности:*

- Речевые и фонетические разминки.
- игровая деятельность (в т.ч. подвижные игры);
- чтение, литературно-художественная деятельность;
- постановка драматических сценок;
- прослушивание песен и стихов;
- разучивание стихов;
- разучивание и исполнение песен;
- проектная деятельность;
- диалоги;
- выполнение упражнений на релаксацию, концентрацию внимания, развитие воображения. Эффективность и результативность данной внеурочной деятельности зависит от соблюдения следующих условий:
- добровольность участия и желание проявить себя;
- сочетание индивидуальной, групповой и коллективной деятельности;
- сочетание инициативы детей с направляющей ролью учителя;
- занимательность и новизна содержания, форм и методов работы;
- эстетичность всех проводимых мероприятий;
- четкая организация и тщательная подготовка всех запланированных мероприятий;
- наличие целевых установок и перспектив деятельности, возможность участвовать в конкурсах, фестивалях и проектах различного уровня;
- широкое использование методов педагогического стимулирования активности учащихся;

- гласность, открытость, привлечение детей с разными способностями и уровнем овладения иностранным языком;
- привлечение родителей и учащихся более старшего возраста к подготовке и проведению мероприятий с учащимися более младшего возраста.

### **Общая характеристика программы**

Актуальность разработки и создания данной программы обусловлена тем, что она позволяет устранить противоречия между требованиями программы и потребностями учащихся в дополнительном языковом материале и применении полученных знаний на практике; условиями работы в классно-урочной системе преподавания иностранного языка и потребностями учащихся реализовать свой творческий потенциал. Одна из основных задач образования по стандартам второго поколения – развитие способностей ребёнка и формирование универсальных учебных действий, таких как: целеполагание, планирование, прогнозирование, контроль, коррекция, оценка, саморегуляция.

С этой целью в программе предусмотрено значительное увеличение активных форм работы, направленных на вовлечение учащихся в динамичную деятельность, на обеспечение понимания ими языкового материала и развития интеллекта, приобретение практических навыков самостоятельной деятельности.

Изучение английского языка способствует развитию речевых способностей школьников, что положительно сказывается на развитии речи учащихся на родном языке, в частности, умении слушать партнера, взаимодействовать с ним вербальными средствами, различать интонацию речевого партнера и моделировать собственную информацию в зависимости от цели высказывания, планировать элементарное монологическое высказывание. Помимо этого изучение английского языка позволяет расширить словарный запас школьника на родном языке за счет так называемых интернациональных слов. Наряду с коммуникативными заданиями, которые обеспечивают приобретение учащимися опыта практического применения английского языка в различном социально - ролевом и ситуативном контексте, программа насыщена заданиями учебно-познавательного характера. Деятельностный характер предмета «иностранный язык» позволяет сочетать речевую деятельность на английском языке с другими видами деятельности: игровой, познавательной, художественной и т. д., осуществляя разнообразные связи с предметами, изучаемыми в средней школе, и формировать общеучебные умения и навыки, которые межпредметные по своему содержанию. В данной программе большое внимание уделяется обучению школьников самоконтролю и самооценке, более широко представлены творческие виды деятельности.

### **Планируемые результаты**

1. В результате изучения иностранного языка у обучающихся будут сформированы первоначальные представления о роли и значимости иностранного языка в жизни современного человека и поликультурного мира.
  2. Обучающиеся приобретут начальный опыт использования иностранного языка как средства межкультурного общения, как нового инструмента познания мира и культуры других народов, осознают личностный смысл овладения иностранным языком.
  3. Знакомство с детским пластом культуры страны (стран) изучаемого языка заложит основы уважительного отношения к чужой культуре, а также будет способствовать более глубокому осознанию обучающимися особенностей культуры своего народа.
  4. Изучение языков и культур, общепринятых человеческих и базовых национальных ценностей заложит основу для формирования гражданской идентичности, чувства патриотизма и гордости за свой народ, свой край, свою страну, поможет лучше осознать свою этническую и национальную принадлежность.
  5. Процесс овладения иностранным языком на ступени начального общего образования внесёт свой вклад в формирование активной жизненной позиции обучающихся.
  6. Знакомство на уроках иностранного языка с доступными образцами зарубежного фольклора, выражение своего отношения к литературным героям, участие в ролевых играх будут способствовать становлению обучающихся как членов гражданского общества.
- Согласно требованиям ФГОС у детей формируются **метапредметные** результаты:

#### **I. Коммуникативные.**

1. Умение активно использовать речевые средства и средства информационных и коммуникационных технологий (далее — ИКТ) для решения коммуникативных и познавательных задач.
2. Готовность слушать собеседника и вести диалог; излагать свое мнение и аргументировать

свою точку зрения и оценку событий.

3. умение договариваться о распределении функций и ролей в совместной деятельности;
4. Готовность конструктивно разрешать конфликты посредством учета интересов сторон и сотрудничества.
5. Умение выражать свои мысли

## II. Познавательные.

1. Освоение способов решения проблем творческого и поискового характера.
2. Умение использовать различные способы поиска (в справочных источниках и открытом учебном информационном пространстве сети Интернет), сбора, обработки, анализа, организации, передачи и интерпретации информации в соответствии с коммуникативными и познавательными задачами и технологиями учебного предмета.
3. Умение работать в материальной и информационной среде начального общего образования (в том числе с учебными моделями) в соответствии с содержанием конкретного учебного предмета.

## III. Регулятивные.

1. Способность принимать и сохранять цели и задачи учебной деятельности, поиска средств ее осуществления.
2. Умение использовать знаково-символические средства представления информации для создания моделей изучаемых объектов и процессов, схем решения учебных и практических задач.
3. Овладение навыками смыслового чтения иностранных текстов различных стилей и жанров в соответствии с целями и задачами; осознанно строить речевое высказывание в соответствии с задачами коммуникации и составлять тексты в устной и письменной формах.
4. Определение общей цели и путей ее достижения;
5. осуществлять взаимный контроль в совместной деятельности, адекватно оценивать собственное поведение и поведение окружающих.
6. Формирование умения планировать, контролировать и оценивать учебные действия в соответствии с поставленной задачей и условиями её реализации, определять наиболее эффективные способы достижения результата.

Согласно требованиям ФГОС у детей формируются **предметные** результаты:

1. Понимание обучающимися того, что язык представляет собой явление национальной культуры и основное средство человеческого общения, осознание значения английского языка как языка межнационального общения.
2. Формирование позитивного отношения к правильной устной и письменной речи как показателям общей культуры и гражданской позиции человека
3. Овладение первоначальными представлениями о нормах английского языка (орфоэпических, лексических, грамматических) и правилах речевого этикета; умение ориентироваться в целях, задачах, средствах и условиях общения, выбирать адекватные языковые средства для успешного решения коммуникативных задач.

## Содержание программы.

### 2 класс.

#### Раздел 1 «Здравствуйте. Я-второклассник». 4 ч.

Речевой материал /предметное содержание речи	Приветствие, элементарный диалог, языковые и подвижные игры.
Языковой материал	Hello! Good morning! Good afternoon! Good evening! Goodbay!
Методические рекомендации	Способ определения результативности - конкурс чтецов, знатоков знаков транскрипции, иллюстраторов английских стихотворений и т.п.

Деятельность учащихся	Различают на слух и адекватно произносят звуки английского языка. Участвуют в языковых и подвижных играх. Ведут счёт от 1 до 10. Ведут простейший этикетный диалог в ситуации бытового общения (приветствуют, прощаются, узнают, как дела, знакомятся, расспрашивают о возрасте). Воспроизводят наизусть тексты рифмовок, песен.
-----------------------	--

## Раздел 2 «Я говорю по-английски». 5 ч.

Речевой материал /предметное содержание речи	Фонемы, близкие к фонемам родного языка (РЯ) по артикуляции и акустическим свойствам: [ m ], [ f ], [ g ], [ t ], [ d ], [ l ] и т.д. Фонемы, которые кажутся в силу наличия общих свойств одинаковыми с фонемами РЯ, но отличающиеся от них существенными признаками: [æ], [ e ], [ j: ], [ i ], [ o: ], [ Λ ], [ ə: ], и др. Фонемы, не имеющие артикуляционных и акустических аналогов в родном языке: [ w ], [ h ], [ ŋ ], [ r ], [ ai ], [ θ ] и др. Долгие и краткие гласные. Английские буквы. Правильное написание букв. Строчные и прописные. Гласные и согласные. Алфавит. Праздник алфавита.
Языковой материал	<b>Фонетические игры:</b> Повторюшки. Рыбы. Пчёлы. Любопытный кролик. Горы. Колокольчик. Thank you. Эхо. Научи куклу. Соедини линии. Хлопни в ладошки. Испорченный телефон. Комары и осы. <i>Foreign speakers. Strange sounds. Слышу - не слышу. Верно - не верно</i> и другие <b>Фонетические сказки.</b> <b>Стихотворения:</b> <i>Are You Sleeping; Humpty Dumpty; Bar, Bar Black Sheep; Lazy Mary; Little Miss Muffet; The muffin man; Bow-wow says the dog; Pussy-cat; Little Girl</i> и другие. <b>Игры с алфавитом:</b> Путаница. Анаграммы. Не ошибись. Кто больше. Вспомни буквы. Найди букву. Найди пару. Угадай букву. Охота на буквы. Магазин игрушек и другие. <b>Стихотворение:</b> <i>The three little kittens.</i>
Методические рекомендации	Весь цикл занятий по этой теме – освоение алфавита через игры и стихи (в дополнение к урокам основного курса) и подготовка мероприятия «Праздник алфавита». Способ определения результативности - участие в итоговом мероприятии, конкурсах знатоков английских букв, инсценировка стихотворения <b>The three little kittens</b> и т.п. В этом разделе дети знакомятся с драматизацией литературного произведения.
Деятельность учащихся	Воспроизводят графически и каллиграфически корректно все буквы английского алфавита и основные буквосочетания (полупечатным шрифтом). Воспроизводят наизусть тексты рифмовок, песен.

## Раздел 3. «Природа в разное время года!» 7 ч.

Речевой материал /предметное содержание речи	Лексические настольные игры. Правила игры. Оборудование для настольных игр. Игра «Будьте добры к животным!» (цвета). Игра «Мороженое-мечта» (фрукты и ягоды) Игра «Родословное дерево» (родственники). Игра «Одежда для мальчика/девочки» (одежда). Игры придумываем сами.
--	---

Языковой материал	<p>Summer, winter, spring, autumn, hot, rain, sunny. A dice, start, a counter, finish, roll again, hurry up, miss a turn, come on, throw, pass, it's my turn, who's next (лексика ко всем последующим урокам).</p> <p>Purple, red, blue, orange, green, yellow, brown, grey, white, black</p> <p>Banana, pear, cherry, orange, grapes, plum, strawberry, apricot, lemon, apple</p> <p>Onion, pea, tomato, red pepper, cucumber, lettuce, cabbage, potatoes, carrot</p> <p>Ruler, exercise book, eraser, pencil-case, chalk, paints, text-book, brush, pen, sharpener, book, pencil, calculator, felt-tip pen</p>
Методические рекомендации	<p>На всех занятиях данного раздела происходит активное пополнение словарного запаса обучающихся, отрабатывается произношение, начинается работа над чтением отдельных слов и коротких предложений. Каждое занятие – новая игра. К каждой игре подбираются стихотворения по теме игры.</p> <p>Способ определения результативности - участие в итоговом мероприятии: конкурс знатоков английских слов, конкурс рисунков, выполненных на занятиях по данной теме, игровые конкурсы или разработка собственной игры (в зависимости от возможностей обучающихся).</p>

Деятельность учащихся	<p>Ведут этикетный диалог в ситуации бытового общения. Оперировать активной лексикой в процессе общения. Соблюдают правильное ударение в словах и фразах, интонацию в целом. Различают на слух и адекватно произносят звуки английского языка. Используют разные грамматические структуры.</p>
-----------------------	--

#### **Раздел 4. «Кто помогает мне? Кому помогаю я?» 6 ч.**

Речевой материал /предметное содержание речи	<p>Игра «Украшаем пиццу» (овощи). Игра «Кто быстрее соберёт портфель» (школьные вещи)</p>
Языковой материал	<p>Mother, father, brother, sister, cousin, grandmother, grandfather, uncle, aunt, great-grandmother, great-grandfather.</p> <p>Bacon, cereal, butter, marmalade, milk, tea, roll, orange/ grapefruit/tomato juice, toasts, coffee, mushrooms, sausage, fried eggs</p> <p>Fork, knife, napkin, spoon, pepper, soup-plate, glass, small plate, salt, candle, flowers, for dessert</p> <p>Trainers, dress, jacket, scarf, cap, shirt, yeans, shoes, hat, tights</p>
Методические рекомендации	<p>На всех занятиях данного раздела происходит активное пополнение словарного запаса обучающихся, отрабатывается произношение, начинается работа над чтением отдельных слов и коротких предложений. Каждое занятие – новая игра. К каждой игре подбираются стихотворения по теме игры.</p> <p>Способ определения результативности - участие в итоговом мероприятии: конкурс знатоков английских слов, конкурс рисунков, выполненных на занятиях по данной теме, игровые конкурсы или разработка собственной игры (в зависимости от возможностей обучающихся).</p>

Деятельность учащихся	Выразительно читают вслух небольшие тексты, построенные на изученном языковом материале. Оперировать активной лексикой в процессе общения. Пользуются основными коммуникативными типами речи (описанием, сообщением, рассказом). Вербально или невербально реагируют на услышанное. Ведут этикетный диалог в ситуации бытового общения. Оперировать активной лексикой в процессе общения. Соблюдают правильное ударение в словах и фразах, интонацию в целом. Различают на слух и адекватно произносят звуки английского языка. Используют разные грамматические структуры.
-----------------------	---

### Раздел 5. «Отдых в будни и в праздники» 6 ч.

Речевой материал /предметное содержание речи	Christmas, New Year's Day, holiday, April Fool's Day
Языковой материал	<p>festival — праздник holidays  — каникулы (мн.ч.) day off –  выходной  family holiday – семейный праздник religious  holiday – религиозный праздник  public holiday = national holiday = state holiday – государственный  праздник</p>

	pagan holiday — языческий праздник
Методические рекомендации	<p>На всех занятиях данного раздела происходит активное пополнение словарного запаса обучающихся, отрабатывается произношение, начинается работа над чтением отдельных слов и коротких предложений. Каждое занятие – новая игра. К каждой игре подбираются стихотворения по теме игры.</p> <p>Способ определения результативности - участие в итоговом мероприятии: конкурс знатоков английских слов, конкурс рисунков, выполненных на занятиях по данной теме, игровые конкурсы или разработка собственной игры (в зависимости от возможностей обучающихся).</p>
Деятельность учащихся	Выразительно читают вслух небольшие тексты, построенные на изученном языковом материале. Оперировать активной лексикой в процессе общения. Пользуются основными коммуникативными типами речи (описанием, сообщением, рассказом). Вербально или невербально реагируют на услышанное. Ведут этикетный диалог в ситуации бытового общения. Оперировать активной лексикой в процессе общения. Соблюдают правильное ударение в словах и фразах, интонацию в целом. Различают на слух и адекватно произносят звуки английского языка. Используют разные грамматические структуры.

### Раздел 6. «Я люблю животных» 6 ч.

Речевой материал /предметное содержание речи	Дикие и домашние животные. Мои питомцы.
Языковой материал	<p>a cat — кошка a  dog — собака</p>



	<p>a rabbit — кролик  a hamster — хомяк  a guinea pig — морская свинка  a parrot — попугай</p>
Методические рекомендации	<p>На всех занятиях данного раздела происходит активное пополнение словарного запаса обучающихся, отрабатывается произношение, начинается работа над чтением отдельных слов и коротких предложений. Каждое занятие – новая игра. К каждой игре подбираются стихотворения по теме игры.  Способ определения результативности - участие в итоговом мероприятии: конкурс знатоков английских слов, конкурс рисунков, выполненных на занятиях по данной теме, игровые конкурсы или разработка собственной игры (в зависимости от возможностей обучающихся).</p>
Деятельность учащихся	<p>Выразительно читают вслух небольшие тексты, построенные на изученном языковом материале. Оперировать активной лексикой в процессе общения. Пользуются основными коммуникативными типами речи (описанием, сообщением, рассказом). Вербально или невербально реагируют на услышанное. Ведут этикетный диалог в ситуации бытового общения. Оперировать активной лексикой в</p>
	<p>процессе общения. Соблюдают правильное ударение в словах и фразах, интонацию в целом. Различают на слух и адекватно произносят звуки английского языка. Используют разные грамматические структуры.</p>

### 3 класс

#### Раздел 1. Повторение - 6 ч.

Речевой материал /предметное содержание речи	Алфавит. Приветствие. Семья.
Языковой материал	Mother, father, brother, sister, cousin, grandmother, grandfather, uncle, aunt, great-grandmother, great-grandfather.
Методические рекомендации	<p>На занятиях данного раздела происходит активное повторение словарного запаса обучающихся, отрабатывается произношение, начинается работа над чтением отдельных слов и коротких предложений.  Способ определения результативности - участие в мероприятии: конкурс знатоков английских слов, конкурс рисунков, выполненных на занятиях по данной теме, игровые конкурсы или разработка собственной игры (в зависимости от возможностей обучающихся).</p>

Деятельность учащихся	<p>Пересказывают прочитанный текст по опорам. Понимают на слух речь учителя, одноклассников и небольшие доступные тексты в аудиозаписи, построенные на изученном языковом материале: краткие диалоги, песню. Выразительно читают небольшие тексты. Соблюдают правильное ударение в словах и фразах, интонацию в целом.</p> <p>Соблюдают нормы произношения звуков английского языка в чтении вслух и устной речи и правильно произносят предложения с точки зрения их ритмико-интонационных особенностей.</p> <p>Принимают участие в постановке сказки.</p>
-----------------------	---

## Раздел 2. Школьные принадлежности– 4 ч.

Речевой материал /предметное содержание речи	Школьные принадлежности. Игра "Собери портфель"
Языковой материал	<p>Pen- ручка;</p> <p>Pencil — карандаш;</p> <p>Textbook — учебник;</p> <p>Notebook — тетрадь;</p> <p>Ruler— линейка;</p> <p>Rubber— ластик; Pencil case — пенал;</p> <p>Pencil sharpener– точилка;</p> <p>Felt-tip pen — фломастер;</p>

	Coloring pencil – цветной карандаш.
Методические рекомендации	<p>На всех занятиях данного раздела происходит активное пополнение словарного запаса обучающихся, отрабатывается произношение, начинается работа над чтением отдельных слов и коротких предложений. Каждое занятие – новая игра. К каждой игре подбираются стихотворения по теме игры.</p> <p>Способ определения результативности - участие в итоговом мероприятии: конкурс знатоков английских слов, конкурс рисунков, выполненных на занятиях по данной теме, игровые конкурсы или разработка собственной игры (в зависимости от возможностей обучающихся).</p>
Деятельность учащихся	<p>Соблюдают правильное ударение в словах и фразах, интонацию в целом.</p> <p>Соблюдают нормы произношения звуков английского языка в чтении вслух и устной речи и правильно произносят предложения с точки зрения их ритмико-интонационных особенностей.</p> <p>Воспроизводят наизусть тексты рифмовок, песен. Знакомятся со страноведческим материалом. Принимают участие в постановках и сценках.</p>

## Раздел 3 Новогодняя история – 10 ч.

Речевой материал /предметное содержание речи	<p>Рождество. Санта Клаус. Подготовка к Рождеству. Празднование Рождества. Рождественские открытки. Письма Санта Клаусу. Рождественские стихи и песни «Jingle, Bells», “Silent night”, “We wish you a merry Christmas”.</p>
--	---

Языковой материал	Christmas, Jesus Christ, was born, Christmas tree, fire-place, New Year's Day, visit, bring, Christmas card, send, presents, decorate, lights, toys, decoration, Christmas Eve, Father Christmas, stockings, hang, put, meal, traditional, turkey, Christmas pudding.
Методические рекомендации	Чтение сказки, работа с лексикой – 3 занятия. Знакомство со сценарием и распределение ролей – 1 занятие. Работа над текстом пьесы – 2 занятия. Репетиции, оформление спектакля – 3 занятия Презентация спектакля – 1 занятие. На спектакль приглашаются родители. Способ определения результативности – выполнение заданий по прочитанной сказке, участие в постановке. Сценарий подбирается заранее (его можно составить и вместе с детьми) с учётом уровня подготовленности обучающихся. Занятия 7-10 проводятся в актовом зале на сцене.
Деятельность учащихся	Пересказывают прочитанный текст по опорам. Понимают на слух речь учителя, одноклассников и небольшие доступные тексты в аудиозаписи, построенные на изученном языковом материале: краткие диалоги, песню. Выразительно читают небольшие тексты. Соблюдают правильное ударение в словах и фразах, интонацию в целом. Соблюдают нормы произношения звуков английского языка в чтении вслух и устной речи и правильно произносят предложения с точки зрения их ритмико-интонационных особенностей.

Принимают участие в постановке сказки.
--

#### Раздел 4. Сказка "Три кота и Волк" - 13 ч.

Речевой материал /предметное содержание речи	Сказка "Три кота и Волк". Текст, пьеса.
Языковой материал	chicken, hen, tail, eyes, ears, duck, dog, cat, little, short, funny, grey, brown, black, white, yellow seeds, count, plant, don't want, play, help, swim, can, work, mouse, ball bread, make, hungry, give, nice, kind, usually
Познавательный/ страноведческий /развивающий аспект	Сценарий. Составление сценария. Декорации. Костюмы. Драматизация. Последовательность работы над пьесой.
Наглядность/ оборудование	Текст сказки. Задания к сказке. Аудиозапись. Сценарий сказки. Картинки к сказке. Реквизит для постановки. Презентация к сказке.

Методические рекомендации	<p>Чтение и задания по чтению – 3 занятия.          Знакомство со сценарием и распределение ролей – 1 занятие.          Работа над текстом пьесы – 1 занятие          Репетиции, оформление спектакля – 2 занятия          Презентация спектакля – 1 занятие.          На спектакль приглашаются родители.          Способ определения результативности – выполнение заданий по чтению, участие в постановке.          Сценарий подбирается заранее (его можно составить и вместе с детьми) с учётом уровня подготовленности обучающихся.          Занятия 6-8 проводятся в актовом зале на сцене.          Сказку можно взять из учебника И.Н. Верещагиной (2 класс).          Интересный сценарий кукольного спектакля предложен в журнале «Английский язык в школе» № 4 за 2008 год</p>
Деятельность учащихся	<p>Пересказывают прочитанный текст по опорам. Понимают на слух речь учителя, одноклассников и небольшие доступные тексты в аудиозаписи, построенные на изученном языковом материале: краткие диалоги, песню. Выразительно читают небольшие тексты. Соблюдают правильное ударение в словах и фразах, интонацию в целом. Оперировать активной лексикой в процессе общения. Соблюдают нормы произношения звуков английского языка в чтении вслух и устной речи и правильно произносят предложения с точки зрения их ритмико-интонационных особенностей. Принимают участие в постановке сказки.</p>

#### Раздел 4 Веселый финиш- 1 ч.

Речевой материал /предметное содержание речи	Веселый финиш. Подведение итогов. Повторение пройденного
Языковой материал	<p>chicken, hen, tail, eyes, ears, duck, dog, cat, little, short, funny, grey, brown, black, white, yellow          seeds, count, plant, don't want, play, help, swim, can, work, mouse, ball bread, make, hungry, give, nice, kind, usually</p>
Методические	Чтение и задания по чтению.

рекомендации	Способ определения результативности – выполнение заданий по чтению.
Деятельность учащихся	<p>Пересказывают прочитанный текст по опорам. Понимают на слух речь учителя, одноклассников и небольшие доступные тексты в аудиозаписи, построенные на изученном языковом материале: краткие диалоги, песню. Выразительно читают небольшие тексты. Соблюдают правильное ударение в словах и фразах, интонацию в целом. Оперировать активной лексикой в процессе общения. Соблюдают нормы произношения звуков английского языка в чтении вслух и устной речи и правильно произносят предложения с точки зрения их ритмико-интонационных особенностей. Принимают участие в постановке сказки.</p>

#### 4 класс

#### Раздел 1. Повторение – 1 ч.

Речевой материал /предметное содержание речи	<p>Сказка «The story of the three bears» (Goldilocks and the Three Bears)          / «Три медведя» Текст сказки, пьеса.</p>
--	---

Языковой материал	Once upon a time there was/were, middle sized, a special bowl for porridge, chair, bed, pour, Goldilocks, spoon, break, too hard (soft, heavy, cold, hot), it's just right, fall asleep, comfortable, scream <b>«Сказочная» лексика:</b> Once, one day, once upon a time, soon, at last, little by little, that's why, first, for the last time, after a while There was, there were, many years ago, once there was/were, once there lived, once upon the time there lived <b>Past Simple глаголов:</b> was/were, lived, had, made, came, knocked и т.д.
Методические рекомендации	Чтение сказки, работа с лексикой
Деятельность учащихся	Пересказывают прочитанный текст по опорам. Понимают на слух речь учителя, одноклассников и тексты в аудиозаписи, построенные на изученном языковом материале: краткие диалоги, песню. Выразительно читают тексты. Соблюдают правильное ударение в словах и фразах, интонацию в целом. Соблюдают нормы произношения звуков английского языка в чтении вслух и устной речи и правильно произносят предложения с точки зрения их ритмико-интонационных особенностей. Принимают участие в постановке сказки.

## Раздел 2. Вместе весело шагать! – 7 ч.

Речевой материал /предметное содержание речи	Домашний питомец. Описание внешности и характера, повадок, привычек.
Языковой материал	Duck, duckling, break, come out, ugly, beak, hen, sad, laugh, silly, cry, insect, hide, cook, smell, food, bird, beautiful, fly, wings, tired, smile, face, water, swan, shy, happy, grass a cat, a dog, a rabbit, a hamster, a guinea pig, a parrot. <b>Past Simple и Present Simple</b>

Методические рекомендации	Чтение текста, работа с лексикой. На всех занятиях данного раздела происходит активное пополнение словарного запаса обучающихся, отрабатывается произношение, начинается работа над чтением отдельных слов и коротких предложений. Каждое занятие – новая игра. К каждой игре подбираются стихотворения по теме игры. Способ определения результативности - участие в итоговом мероприятии: конкурс знатоков английских слов, конкурс рисунков, выполненных на занятиях по данной теме, игровые конкурсы или разработка собственной игры (в зависимости от возможностей обучающихся).
Деятельность учащихся	Пересказывают прочитанный текст по опорам. Понимают на слух речь учителя, одноклассников и небольшие доступные тексты в аудиозаписи, построенные на изученном языковом материале: краткие диалоги, песню. Выразительно читают тексты. Соблюдают правильное ударение в словах и фразах, интонацию в целом. Соблюдают нормы произношения звуков английского языка в чтении вслух и устной речи и правильно произносят предложения с точки зрения их ритмико-интонационных особенностей. Принимают участие в постановке сказки.

## Раздел 3. Приглашаем в гости – 4 ч.

Речевой материал /предметное содержание речи	Продукты питания. Прием и угощение гостей. Сказка «Cinderella» / «Золушка» Текст сказки
Языковой материал	Asparagus , avocado, bean sprout, beans, beet, broccoli, brussels sprout, cabbage, carrot, cauliflower, cucumber, Cinderella, step-mother, step-sister, have to, dress, shoes, ball, prince, palace, to be allowed to, tonight, fairy, godmother, suddenly, don't worry, coach, must, midnight, lady, nice-looking, pretty, dance, slipper, stairs, kingdom, furious, wife, wedding <b>Past Simple и Present Simple</b>
Методические рекомендации	Чтение сказки, работа с лексикой
Деятельность учащихся	Пересказывают прочитанный текст по опорам. Понимают на слух речь учителя, одноклассников и небольшие доступные тексты в аудиозаписи, построенные на изученном языковом материале: краткие диалоги, песню. Выразительно читают тексты. Соблюдают правильное ударение в словах и фразах, интонацию в целом. Соблюдают нормы произношения звуков английского языка в чтении вслух и устной речи и правильно произносят предложения с точки зрения их ритмико-интонационных особенностей. Принимают участие в постановке сказки.

#### Раздел 4. Английские праздники– 4 ч.

Речевой материал /предметное содержание речи	Рождество. День рождения. Подарки
Языковой материал	Birth date, jubilee, birthday boy, birthday girl, I was born in... . I was born on ... . I am... (years old). — I just turned.... . I am turning... . I am celebrating it with... . <b>Past Simple и Present Simple</b>
Методические рекомендации	Чтение текста, работа с лексикой. На всех занятиях данного раздела происходит активное пополнение словарного запаса обучающихся, отрабатывается произношение, начинается работа над чтением отдельных слов и коротких предложений. Каждое занятие – новая игра. К каждой игре подбираются стихотворения по теме игры. Способ определения результативности - участие в итоговом мероприятии: конкурс знатоков английских слов, конкурс рисунков, выполненных на занятиях по данной теме, игровые конкурсы или разработка собственной игры (в зависимости от возможностей обучающихся).
Деятельность учащихся	Пересказывают прочитанный текст по опорам. Понимают на слух речь учителя, одноклассников и небольшие доступные тексты в аудиозаписи, построенные на изученном языковом материале: краткие диалоги, песню. Выразительно читают тексты. Соблюдают правильное ударение в словах и фразах, интонацию в целом. Соблюдают нормы произношения звуков английского языка в чтении вслух и устной речи и правильно произносят предложения с

	точки зрения их ритмико-интонационных особенностей.
--	---

### Раздел 5. Напиши мне письмо– 3 ч.

Речевой материал /предметное содержание речи	На почте. Письмо другу по переписке.
Языковой материал	I just want to thank you for post card. I'm so grateful for your advice! How is it going? Glad to hear you and your family are doing well.
Методические рекомендации	Чтение текста, работа с лексикой. На всех занятиях данного раздела происходит активное пополнение словарного запаса обучающихся, отрабатывается произношение, начинается работа над чтением отдельных слов и коротких предложений. Каждое занятие – новая игра. К каждой игре подбираются стихотворения по теме игры. Способ определения результативности - участие в итоговом мероприятии: конкурс знатоков английских слов, разработка собственного письма другу (в зависимости от возможностей обучающихся).
Деятельность учащихся	Пересказывают прочитанный текст по опорам. Понимают на слух речь учителя, одноклассников и небольшие доступные тексты в аудиозаписи, построенные на изученном языковом материале: краткие диалоги, песню. Выразительно читают тексты. Соблюдают правильное ударение в словах и фразах, интонацию в целом. Соблюдают нормы произношения звуков английского языка в

	чтении вслух и устной речи и правильно произносят предложения с точки зрения их ритмико-интонационных особенностей.
--	---

### Раздел 6. Будьте здоровы!– 4 ч.

Речевой материал /предметное содержание речи	Распорядок дня. Здоровый образ жизни.
Языковой материал	Health, Healthy lifestyle, To lead a healthy lifestyle, Healthy habits, Bad habits, To get rid of bad habits, To do sports, Morning exercise, To work out, Healthy food, To take care of your health
Методические рекомендации	Чтение текста, работа с лексикой. На всех занятиях данного раздела происходит активное пополнение словарного запаса обучающихся, отрабатывается произношение, начинается работа над чтением отдельных слов и коротких предложений. Способ определения результативности - участие в итоговом мероприятии: конкурс знатоков английских слов, конкурс рисунков, выполненных на занятиях по данной теме, игровые конкурсы или разработка собственной игры (в зависимости от возможностей обучающихся).
Деятельность учащихся	Пересказывают прочитанный текст по опорам. Понимают на слух речь учителя, одноклассников и небольшие доступные тексты в аудиозаписи, построенные на изученном языковом материале: краткие диалоги, песню. Выразительно читают тексты. Соблюдают правильное ударение в словах и фразах, интонацию в целом. Соблюдают нормы произношения звуков английского языка в чтении вслух и устной речи и правильно произносят предложения с точки зрения их ритмико-интонационных особенностей.

## Раздел 7. Сказка "Pig's country" – 10 ч.

Речевой материал /предметное содержание речи	Сказка "Pig's country". Текст сказки.
Языковой материал	little pigs, into the forest, to build, house
Методические рекомендации	Чтение текста, работа с лексикой. На всех занятиях данного раздела происходит активное пополнение словарного запаса обучающихся, отрабатывается произношение, начинается работа над чтением отдельных слов и коротких предложений. Каждое занятие – новая игра. К каждой игре подбираются стихотворения по теме игры. Способ определения результативности - участие в итоговом мероприятии: конкурс знатоков английских слов, конкурс рисунков, выполненных на занятиях по данной теме, игровые конкурсы или разработка собственной игры (в зависимости от возможностей обучающихся).
Деятельность учащихся	Пересказывают прочитанный текст по опорам. Понимают на слух речь учителя, одноклассников и небольшие доступные тексты в аудиозаписи, построенные на изученном языковом материале: краткие диалоги, песню. Выразительно читают тексты. Соблюдают
	правильное ударение в словах и фразах, интонацию в целом. Соблюдают нормы произношения звуков английского языка в чтении вслух и устной речи и правильно произносят предложения с точки зрения их ритмико-интонационных особенностей.

## Раздел 4 Веселый финиш- 1 ч.

Речевой материал /предметное содержание речи	Веселый финиш. Подведение итогов. Повторение пройденного
Языковой материал	chicken, hen, tail, eyes, ears, duck, dog, cat, little, short, funny, grey, brown, black, white, yellow seeds, count, plant, don't want, play, help, swim, can, work, mouse, ball bread, make, hungry, give, nice, kind, usually
Методические рекомендации	Чтение и задания по чтению. Способ определения результативности – выполнение заданий по чтению.
Деятельность учащихся	Пересказывают прочитанный текст по опорам. Понимают на слух речь учителя, одноклассников и небольшие доступные тексты в аудиозаписи, построенные на изученном языковом материале: краткие диалоги, песню. Выразительно читают небольшие тексты. Соблюдают правильное ударение в словах и фразах, интонацию в целом. Оперировать активной лексикой в процессе общения. Соблюдают нормы произношения звуков английского языка в чтении вслух и устной речи и правильно произносят предложения с точки зрения их ритмико-интонационных особенностей. Принимают участие в постановке сказки.

### Тематический план.

Класс	Название темы	Всего часов
-------	---------------	-------------



<b>2 класс</b>		<b>34</b>
	1. Здравствуйте. Я-второклассник	4
	2. Я говорю по-английски	5
	3. Природа в разное время года	7
	4. Кто помогает мне? Кому помогаю я?	6
	5. Отдых в будни и в праздники	6
<b>3 класс</b>	6. Я люблю животных	6
		<b>34</b>
	1. Повторение	6
	2. Школьные принадлежности	4
	3. Новогодняя история	10
	4. Сказка "Три кота и Волк"	13
<b>4 класс</b>	5. Веселый финиш	1
		<b>34</b>
	1. Вместе весело шагать!	7
	2. Приглашаем в гости	4
	3. Английские праздники	4
	4. Напиши мне письмо	3
	5. Будьте здоровы!	4
6. Сказка "Pig's country"	10	
	7. Веселый финиш	1
<b>Класс</b>	<b>Итого по программе</b>	<b>102</b>